



FUNDACION CENTRO COLOMBIANO DE ESTUDIOS PROFESIONALES
ESTADO DE RESULTADOS INTEGRAL MES
(Expresado en Pesos)

DESCRIPCION	Nota	De 1 a 31 de diciembre 2.022	De 1 a 31 de diciembre 2.021	ANALISIS HORIZONTAL	
				Variación	
				Absoluta	Relativa
INGRESOS					
INGRESOS DE ACTIVIDADES ORDINARIAS					
Ingresos por servicios educativos		541.816.305	658.436.911	-116.620.606	-18%
Descuentos y devoluciones		-33.413.286	-40.480.159	7.066.873	-17%
Total Ingresos Operacionales	12	508.403.019	617.956.752	-109.553.733	-18%
COSTO DE VENTA DE SERVICIOS EDUCATIVOS					
Costos ventas por servicios educativos		296.059.034	386.637.131	-90.578.097	-23%
Total Costo de venta	13	296.059.034	386.637.131	-90.578.097	-23%
Utilidad Bruta		212.343.985	231.319.621	-18.975.636	-8%
GASTOS OPERACIONALES DE ADMINISTRACION					
Sueldos y salarios		36.680.682	55.472.439	-18.791.757	-34%
Contribuciones imputadas		155.560	678.634	-523.074	-77%
Contribuciones efectivas		11.438.588	15.287.284	-3.848.696	-25%
Aportes sobre la nómina		2.135.200	2.905.700	-770.500	-27%
Prestaciones sociales		16.853.071	16.754.700	98.372	1%
Gastos de personal diversos		0	1.325.010	-1.325.010	-100%
Gastos generales		174.700.675	214.558.394	-39.857.719	-19%
Impuestos, contribuciones y tasas		10.669.317	10.264.225	405.093	4%
Gastos operacionales de administración	14	252.633.094	317.246.386	-64.613.292	-20%
GASTOS OPERACIONALES DE VENTAS					
Sueldos y salarios		8.027.365	6.694.664	1.332.702	20%
Contribuciones imputadas		634.217	812.281	-178.065	-22%
Contribuciones efectivas		3.158.478	2.445.981	712.496	29%
Aportes sobre la nómina		530.500	434.416	96.084	22%
Prestaciones sociales		7.162.853	2.709.321	4.453.532	164%
Gastos generales		916.300	17.314.710	-16.398.410	-95%
Gastos de personal diversos		0	126.785	-126.785	-100%
Gastos operacionales de ventas	15	20.429.712	30.538.159	-10.108.446	-33%
Gastos Operacionales		273.062.807	347.784.544	-74.721.738	-21%
Utilidad Operacional		-60.718.822	-116.464.923	55.746.102	-48%
COSTOS FINANCIEROS					
Financieros		3.315.302	784.414	2.530.888	323%
Gastos Financieros	16	3.315.302	784.414	2.530.888	323%
OTROS GASTOS					
Deterioro de cuentas por cobrar		5.523.136	2.632.225	2.890.911	110%
Depreciación de propiedades, planta y equipo		28.119.997	30.505.197	-2.385.200	-8%
Provisión litigios y demandas		14.526.344	364.031.291	-349.504.947	-96%
Provisiones diversas		-2.000.000	1.817.052	-3.817.052	-210%
Gastos diversos		2.299	108.543.416	-108.541.117	-100%
Comisiones		6.682.411	8.957.430	-2.275.019	-25%
Otros Gastos	17	52.854.187	516.486.611	-463.632.424	-90%
INGRESOS FINANCIEROS					
Financieros		9.934	5.477.100	-5.467.165	-100%
Ingresos Financieros	18	9.934	5.477.100	-5.467.165	-100%
OTROS INGRESOS					
Subvenciones		0	0	0	
Ingresos diversos		167.992.243	49.477.050	118.515.193	240%
Otros Ingresos	19	167.992.243	49.477.050	118.515.193	240%
Excedente y/o Perdida Neta		51.113.867	-578.781.799	629.895.665	-18%

Véanse las notas que acompañan a los Estados Financieros

ORFA MARGARITA GIRALDO ALZATE
Representante Legal
C.C. 29.843.329

SANDRA LILIANA SALAZAR MEJIA
Contador Público T.P. 256626-T
C.C. 66.977.617

OSCAR DARÍO MONTAYA TORRES
Revisor Fiscal T.P. 256626-T
Designado PKF
CABRERA




FUNDACION CENTRO COLOMBIANO DE ESTUDIOS PROFESIONALES
ESTADO DE RESULTADOS INTEGRAL ACUMULADO
(Expresado en Pesos)

DESCRIPCION	Nota	De 1 de enero a 31 de diciembre 2.022	De 1 de enero a 31 de diciembre 2.021	ANALISIS HORIZONTAL	
				Variación	
				Absoluta	Relativa
INGRESOS					
INGRESOS DE ACTIVIDADES ORDINARIAS					
Ingresos por servicios educativos		8.809.372.904	10.755.820.667	-1.946.447.763	-18%
Descuentos y devoluciones		-588.104.911	-888.799.586	300.694.675	-34%
Total Ingresos Operacionales	12	8.221.267.993	9.867.021.081	-1.645.753.088	-16,7%
COSTO DE VENTA DE SERVICIOS EDUCATIVOS					
Costos ventas por servicios educativos		5.318.629.706	6.936.914.420	-1.618.284.714	-23%
Total Costo de venta	13	5.318.629.706	6.936.914.420	-1.618.284.714	-23%
Utilidad Bruta		2.902.638.287	2.930.106.661	-27.468.374	-1%
GASTOS OPERACIONALES DE ADMINISTRACION					
Gastos operacionales de administración	14	3.575.734.364	3.847.059.562	-271.325.198	-7%
GASTOS OPERACIONALES DE VENTAS					
Gastos operacionales de ventas	15	265.443.557	186.881.780	78.561.776	42%
Gastos Operacionales		3.841.177.921	4.033.941.343	-192.763.422	-5%
Utilidad Operacional		-938.539.633	-1.103.834.682	165.295.048	-15%
COSTOS FINANCIEROS					
Financieros		7.847.245	9.070.597	-1.223.352	-13%
Gastos Financieros	16	7.847.245	9.070.597	-1.223.352	-13%
OTROS GASTOS					
Otros Gastos	17	586.149.858	978.656.891	-392.507.033	-40%
INGRESOS FINANCIEROS					
Financieros		671.610	9.073.779	-8.402.169	-93%
Ingresos Financieros	18	671.610	9.073.779	-8.402.169	-93%
OTROS INGRESOS					
Otros Ingresos	19	580.892.957	263.774.458	317.118.500	120%
Excedente y/o Perdida Neta		-950.972.169	-1.818.713.933	867.741.764	-48%

Véanse las notas que acompañan a los Estados Financieros



ORFA MARGARITA GIRALDO ALZATE
Representante Legal
C.C. 29.843.329


SANDRA LILIANA SALAZAR MEJIA
Contador Público T.P. 256626-T
C.C. 66.977.617


OSCAR DARIO MONTOYA TORRES
Revisor Fiscal T.P. 71690-T
Designado por KF CABERA
INTERNACIONAL S.A.



FUNDACION CENTRO COLOMBIANO DE ESTUDIOS PROFESIONALES

ESTADO DE SITUACION FINANCIERA

(Expresado en Pesos)

DESCRIPCION	NOTA	A 31 de diciembre 2.022	A 31 de diciembre 2.021	ANALISIS HORIZONTAL	
				Variación	
				Absoluta	Relativa
ACTIVO					
ACTIVO CORRIENTE					
Disponible					
Caja		9.929.833	74.655.898	-64.726.065	-87%
Depósitos en instituciones financieras		92.158.432	277.274.469	-185.116.038	-67%
Equivalentes al efectivo		0	225.438.583	-225.438.583	-100%
Efectivo y equivalentes del efectivo	1	102.088.265	577.368.950	-475.280.686	-82%
Prestación de servicios		240.607.159	166.002.393	74.604.766	45%
Otras cuentas por cobrar		36.844.376	45.585.976	-8.741.600	-19%
Prestamos concedidos		2.818.345	1.890.489	927.857	49%
Cuentas por cobrar	2	280.269.880	213.478.858	66.791.023	31%
Ahorros		0	0	0	0%
Material didáctico		29.922.550	28.566.926	1.355.625	5%
Inventarios	3	29.922.550	28.566.926	1.355.625	5%
Bienes y servicios pagados por anticipado		34.841.601	12.089.161	22.752.439	188%
Anticipos y avances		300.000	3.909.611	-3.609.611	-92%
Bienes y servicios pagados por anticipado	4	35.141.601	15.998.772	19.142.828	120%
Activo Corriente		447.422.296	835.413.506	-387.991.210	-46%
ACTIVO NO CORRIENTE					
Deudas de difícil cobro		21.764.368.870	21.737.777.786	26.591.085	0%
Deterioro deudores comerciales y otras cuentas por cobrar		-21.719.223.627	-21.701.494.809	-17.728.818	0%
Otras Cuentas por Cobrar de Difícil Recaudo	5	45.145.243	36.282.976	8.862.267	24%
Maquinaria y equipo		422.847.986	419.016.186	3.831.800	1%
Equipo medico - científico		718.475.301	718.475.301	0	0%
Equipo de oficina		549.256.671	549.256.671	0	0%
Equipos de comunicación y computación		760.045.292	807.400.692	-47.355.400	-6%
Bienes de arte y cultura		36.512.309	36.512.309	0	0%
Depreciación acumulada de propiedades, planta y equipo (CR)		-1.472.035.364	-1.155.423.330	-316.612.035	27%
Propiedades Plantas y Equipos	6	1.015.102.194	1.375.237.828	-360.135.635	-26%
Activos Intangibles					
Software		0	0	0	0%
Activos Intangibles	7	0	0	0	0%
Activo No corriente		1.060.247.437	1.411.520.804	-351.273.367	-25%
TOTAL DEL ACTIVO		1.507.669.733	2.246.934.310	-739.264.578	-33%



FUNDACION CENTRO COLOMBIANO DE ESTUDIOS PROFESIONALES
ESTADO DE SITUACION FINANCIERA
(Expresado en Pesos)

DESCRIPCION	NOTA	A 31 de diciembre 2.022	A 31 de diciembre 2.021	ANALISIS HORIZONTAL	
				Variación	
				Absoluta	Relativa
PASIVOS					
Pasivos Corrientes					
Adquisición de bienes y servicios nacionales		84.804.655	38.155.935	46.648.720	122%
Recursos a favor de terceros		799.953.101	121.936.143	678.016.958	556%
Descuentos de nómina		88.018.039	129.025.240	-41.007.201	-32%
Retención en la fuente e impuesto de timbre		2.102.585	6.133.898	-4.031.313	-66%
Impuestos y contribuciones municipales		38.156.048	51.215.859	-13.059.811	-25%
Impuestos IVA		0	0	0	0%
Otras cuentas por pagar		343.035.161	251.703.371	91.331.791	36%
Cuentas por pagar	7	1.356.069.589	598.170.446	757.899.143	127%
Beneficios a los empleados a corto plazo		245.295.858	333.894.064	-88.598.207	-27%
Beneficios a empleados	8	245.295.858	333.894.064	-88.598.207	-27%
Litigios y demandas		293.557.635	399.031.291	-105.473.656	-26%
Provisiones diversas		0	5.451.156	-5.451.156	-100%
Provisiones	9	293.557.635	404.482.447	-110.924.812	-27%
Ingresos recibidos por anticipado		1.213.544.361	1.565.670.826	-352.126.465	-22%
Otros pasivos diferidos		5.457.932	0	5.457.932	0%
Otros Pasivos No Financieros	10	1.219.002.293	1.565.670.826	-346.668.533	-22%
Pasivo Corriente		3.113.925.374	2.902.217.783	211.707.591	7%
Pasivos No Corrientes					
Pasivo No Corriente		0	0	0	0%
PASIVO NO CORRIENTE					
Obligaciones Financieras a Largo Plazo		0	0	0	0%
Cuentas por cobrar a socios		0	0	0	0%
Acreedores varios		0	0	0	0%
Pasivo no Corriente	9	0	0	0	0%
PASIVO		3.113.925.374	2.902.217.783	211.707.591	7%
PATRIMONIO					
Aportes sociales		156.208.306	156.208.306	0	0%
Otras participaciones en el patrimonio		0	0	0	0%
Resultados de ejercicios anteriores		-9.512.045.668	-7.693.331.735	-1.818.713.933	24%
Resultados del ejercicio		-950.972.169	-1.818.713.933	867.741.764	-48%
Ganancias o pérdidas por revaluación de propiedades, planta y equipo		1.224.452.400	1.224.452.400	0	0%
Ganancias o pérdidas por conversión de estados financieros		7.476.101.490	7.476.101.490	0	0%
Patrimonio	11	-1.606.255.641	-655.283.473	-950.972.169	145%
PASIVO + PATRIMONIO		1.507.669.733	2.246.934.310	-739.264.577	-33%

Véanse las notas que acompañan a los Estados Financieros.

Orfa Margarita Giraldo Alate
ORFA MARGARITA GIRALDO ALATE
Representante Legal
C.C. 29.848.329

Oscar Darío Montoya Torres
OSCAR DARIO MONTAYA TORRES
Revisor Fiscal TP. 75890
Designado PKF CABRERA INTERNACIONAL S.A.

Sandra Liliana Salazar Mejía
SANDRA LILIANA SALAZAR MEJIA
Contador Público T.P. 256626-T
C.C. 66.977.617



FUNDACION CENTRO COLOMBIANO DE ESTUDIOS PROFESIONALES


ESTADO DE FLUJOS DE EFECTIVO

(Expresado en Pesos)

DESCRIPCION	A 31 de diciembre 2.022	A 31 de diciembre 2.021	ANALISIS HORIZONTAL	
			Variación	
			Absoluta	Relativa
FLUJOS DE EFECTIVO PROCEDENTES DE ACTIVIDADES DE OPERACIÓN				
Excedente y/o Pérdida Neta	-950.972.169	-1.818.713.933	867.741.764	-48%
Ajustes por Deterioro de cuentas por cobrar	17.734.186	8.544.074	9.190.112	108%
Ajustes por pérdida baja activos propiedad planta y equipo	16.789.805	77.363.391	-60.573.586	-78%
Ajustes por donaciones propiedad planta y equipo	0	17.244.747	-17.244.747	-100%
Ajustes por Depreciación de propiedades, planta y equipo	347.177.630	368.548.287	-21.370.657	-6%
Ajustes por Provisión litigios y demandas	14.526.344	364.031.291	-349.504.947	-96%
Ajustes Provisiones diversas	0	13.898.014	-13.898.014	-100%
Total ajustes para conciliar la ganancia (pérdida)	396.227.965	849.629.804	-453.401.839	-53%
Deudores	-66.791.023	113.532.313	-180.323.336	-159%
Inventarios	-1.355.625	-28.566.926	27.211.301	-95%
Bienes y servicios pagados por anticipado	-19.142.828	-7.873.642	-11.269.187	143%
Otras Cuentas por Cobrar de Difícil Recaudo	-26.596.454	43.945.770	-70.542.224	-161%
Cuentas por pagar	157.899.143	-58.764.971	216.664.114	-369%
Beneficios a empleados	-88.598.207	10.997.911	-99.596.118	-906%
Provisiones	-125.451.156	-151.676.607	26.225.451	-17%
Otros Pasivos No Financieros	-346.668.533	-283.570.403	-63.098.130	22%
Total Disminución (ó aumento) en el activo y pasivo corriente	-516.704.682	-361.976.554	-154.728.128	43%
TOTAL FLUJOS DE EFECTIVO PROCEDENTES DE ACTIVIDADES DE OPERACIÓN	-1.071.448.886	-1.331.060.683	259.611.797	-20%
FLUJOS DE EFECTIVO NETOS PROCEDENTES DE ACTIVIDADES DE INVERSIÓN				
Compras de propiedades, planta y equipo	-3.831.800	-15.895.590	12.063.790	-76%
Venta o retiro de propiedades, planta y equipo	0	0	0	
TOTAL FLUJOS DE EFECTIVO NETOS PROCEDENTES DE ACTIVIDADES DE INVERSIÓN	-3.831.800	-15.895.590	12.063.790	-76%
FLUJOS DE EFECTIVO NETOS PROCEDENTES DE ACTIVIDADES DE FINANCIACION				
Desembolso de préstamos	600.000.000	0	600.000.000	
Pago de préstamos	0	0	0	
Otras entradas (salidas) de efectivo	0	0	0	
TOTAL FLUJOS DE EFECTIVO NETOS PROCEDENTES DE ACTIVIDADES DE FINANCIACION	600.000.000	0	600.000.000	
AUMENTO (Ó DISMINUCIÓN) DEL DISPONIBLE AL INICIO DE EJERCICIO	-475.280.686	-1.346.956.273	871.675.587	-65%
DISPONIBLE AL FINAL DEL EJERCICIO	577.368.950	1.924.325.223	-1.346.956.273	-70%
DISPONIBLE AL FINAL DEL EJERCICIO	102.088.265	577.368.950	-475.280.686	-82%

Véanse las notas que acompañan a los Estados Financieros


ORFA MARGARITA GIRALDO ALZATE
Representante Legal
C.C. 29.843.329


SANDRA LUJANA SALAZAR MEJIA
Contador Público T.P. 67038-T
C.C. 68.577.617



OSCAR DARIÓ MONTOYA TORRES
Revisor Fiscal T.P. 65198
Designado PKF CABRERA
INTERNACIONAL E.A.



FUNDACION CENTRO COLOMBIANO DE ESTUDIOS PROFESIONALES
ESTADO DE CAMBIOS EN EL PATRIMONIO
(Expresado en Pesos)

DESCRIPCION	De 1 de enero a 31 de diciembre 2.022	De 1 de enero a 31 de diciembre 2.021	ANALISIS HORIZONTAL	
			Variación	
			Absoluta	Relativa
APORTES SOCIALES				
Saldo al inicio del periodo	156.208.306	156.208.306	0	0%
Movimientos	0	0	0	
Saldo al final del periodo Aportes sociales	156.208.306	156.208.306	0	0%
Saldo al final Otras participaciones en el patrimonio	0	0	0	
RESULTADOS DE EJERCICIOS ANTERIORES				
Saldo al inicio del periodo	-7.693.331.735	-7.693.331.735	0	0%
Apropiación resultado del ejercicio	-1.818.713.933	0	-1.818.713.933	
Saldo al final Resultados de ejercicios anteriores	-9.512.045.668	-7.693.331.735	-1.818.713.933	24%
RESULTADOS DEL EJERCICIO				
Saldo al inicio del periodo	-1.818.713.933	0	-1.818.713.933	
Apropiación resultado del ejercicio	1.818.713.933	0	1.818.713.933	
Resultado del ejercicio	-950.972.169	-1.818.713.933		0%
Saldo al final Resultados del ejercicio	-950.972.169	-1.818.713.933	867.741.764	-48%
GANANCIAS O PERDIDAS POR REVALUACIÓN DE PROPIEDADES, PLANTA Y EQUIPO				
Saldo al inicio del periodo	1.224.452.400	1.224.452.400	0	0%
Ganancias o pérdidas por revaluación de propiedades, planta y equipo	0	0	0	
Saldo al final Ganancias o pérdidas por revaluación de propiedades, planta y equipo	1.224.452.400	1.224.452.400	0	0%
GANANCIAS O PERDIDAS POR CONVERSIÓN DE ESTADOS FINANCIEROS				
Saldo al inicio del periodo	7.476.101.490	7.476.101.490	0	0%
Movimientos	0	0	0	
Saldo al final Ganancias o pérdidas por conversión de estados financieros	7.476.101.490	7.476.101.490	0	0%
TOTAL PATRIMONIO	-1.606.255.641	-655.283.473	-950.972.169	59%


ORFA MARGARITA GIRALDO ALZATE
Representante Legal
C.C. 29.843.329


SANDRA LUJANA SALAZAR MEJIA
Contador Público T.P. 67038-T
C.C. 66.977.617


OSCAR DARIO MONCADA TORRES
Revisor Fiscal T.P. 7430
Designado PKF CABRERA
INTERNACIONAL S.A.



FUNDACION CENTRO COLOMBIANO DE ESTUDIOS PROFESIONALES
INDICES FINANCIEROS

DESCRIPCION	A 31 de diciembre 2.022	A 31 de diciembre 2.021
1. LIQUIDEZ :		
1.1. RAZON CORRIENTE		
Activo Corriente	=	0,14
Pasivo Corriente		0,29
1.2. CAPITAL DE TRABAJO :		
Activo Corriente- Pasivo Corriente	=	-2.666.503.079 -2.066.804.277
1.3. PRUEBA ACIDA		
Activo corriente - Inventarios	=	0,13
Pasivo Corriente		0,28
2. ENDEUDAMIENTO :		
2.1. NIVEL DE ENDEUDAMIENTO :		
Total Pasivo	=	206,54%
Total Activos =		129,16%
2.2. APALANCAMIENTO		
Pasivo total	=	-193,86%
Total Patrimonio		-442,90%
Pasivo Corriente	=	-193,86%
Total Patrimonio		-442,90%
2.4 INDICE DE PROPIEDAD :		
Total Patrimonio	=	-106,54%
Total Activo		-29,16%
2.5. CONCENTRACION DE ENDEUDAMIENTO		
Pasivo Corriente	=	100%
Pasivo total		100%
3. RENDIMIENTO		
3.1. RENTABILIDAD DEL PATRIMONIO :		
Utilidad Neta	=	59,20%
Total Patrimonio		277,55%
3.2 RENTABILIDAD DEL ACTIVO TOTAL :		
Utilidad Neta	=	-63,08%
Activos Bruto		-80,94%


REYA MARGARITA GIRALDO ALZATE
 Representante Legal
 C.C. 29.843.329


SANDRA LILIANA SALAZAR MEJIA
 Contador Público T.P. 67038-T
 CC. 66.977.617


OSCAR DARIO MONTOYA TORRES
 Revisor Fiscal T.P. 75590-TU
 Designado PNF CABRERA
 INTERNACIONAL S.A.