

INSTRUCTIVO PRUEBAS SABER TyT SEGUNDO PERIODO 2021

Señor estudiante,

A continuación, se describen de manera general los pasos que deberá seguir para garantizar la inscripción exitosa al Examen de Estado de Calidad de la Educación Superior Saber TyT (Tecnológicos).

Es importante que usted tenga muy claro que esta prueba es un requisito de grado del Ministerio de Educación y que el ICFES tiene un cronograma establecido que no es removible, si usted NO realiza la inscripción y pagos en las fechas establecidas por ellos no podrá presentar la prueba y deberá esperar un semestre para hacer nuevamente el registro, de igual forma tener en cuenta que este proceso es directamente del ICFES y no de la FCECEP.

Nota: Tener en cuenta que este proceso debe de realizarse como estudiante y de ninguna forma pueden hacer registro como individual ya que el ICFES no le generará certificado de asistencia por tanto no le servirá como requisito de grado.

Paso 1. Consultar usuario y contraseña

El ICFES recomienda utilizar Google Chrome, pero se puede tomar como segunda opción Mozilla.

Los estudiantes que cumplen requisitos para presentar el examen Saber TyT, recibirán por el ICFES un correo electrónico con el asunto “**Confirmación de creación de usuario y credenciales**” al correo electrónico institucional, en el cual se le generará el usuario y contraseña provisional para el registro en el aplicativo PRISMA, **recuerde revisar el correo no deseado.**



Paso 2. Ingresar al sistema PRISMA

Ingrese en su navegador a la url: <http://www.icfesinteractivo.gov.co> y de clic en el botón "Ingreso a Prisma".

Icfes Interactivo: Inicio
www2.icfesinteractivo.gov.co
¡Atención aspirante SENA y universitario! Si Usted desea conocer sus resultados del Examen Saber 11*, podrá realizar la consulta dando clic AQUÍ.

Resultados
En esta sección encontrará todo lo relacionado con los resultados...

Resultados Individuales
Consulta de Resultados - Selección de Resultados...

Digite en el navegador de internet "Icfes Interactivo"
<http://www2.icfesinteractivo.gov.co/>

De click en "Ingreso a PRISMA"

Ingreso a PRISMA

Sistema de Preguntas Frecuentes

¡Atención aspirante SENA y universitario!
Si Usted desea conocer sus resultados del Examen Saber 11*, podrá realizar la consulta dando clic AQUÍ.

¡Atención!
Si desea conocer su número de registro para consultar los resultados del Examen Saber 11* desde el año 2005-1 al 2018-2 por favor clic AQUÍ.
Corrección de datos de inscripción al Examen Saber 11*, Pre Saber 11* y Validación del primer semestre del año 2020

A continuación, ingrese con su usuario y contraseña provisional del Paso 1.

Bienvenido al Sistema PRISMA

Bienvenido al Sistema PRISMA
Al ingresar al sistema podrá acceder a todos los servicios de PRISMA.

Login

Elija la opción de autenticación que prefiere para iniciar sesión en PRISMA:

Usuario PRISMA Documento de identidad

Usuario: *

Contraseña: *

Entrar

[Crear Usuario - persona](#) | [Crear Usuario - colegio](#) | [¿Olvidó su contraseña?](#) | [¿Olvidó su usuario?](#)

El sistema le solicitará añadir un correo electrónico **por favor ingrese el correo institucional**. Luego habilite la opción **“Crear una cuenta”**

Bienvenido al Sistema PRISMA

Cambiar usuario

Per favor ingrese su correo electrónico, éste será su usuario en el sistema y será validado.

Usuario: icfes23416207

Correo: * xxxxx@xxxx.com.co

Primer Nombre: AUGUSTO Segundo Nombre: RAFAEL

Primer Apellido: ORTEGA Segundo Apellido: VASQUEZ

Fecha de nacimiento: 19/11/1964

Crear una cuenta es el primer paso para inscribirse a los exámenes ofrecidos por el Icfes, es muy importante que la información ingresada sea verídica y confiable pues de esta dependerá la calidad del proceso. Recuerde que:

1. La información que registra es verídica, real y corresponde a sus datos personales.
2. El usuario y la contraseña son de carácter intransferible, personal y modificable únicamente por su titular.
3. La suplantación o ingreso de información falsa contribuye un fraude el cual puede conllevar sanciones o inhabilidades.
4. Como usuario hará un buen uso de la información a la que tenga acceso.
5. El Icfes se reserva el derecho de verificar la veracidad de la información consignada. Cuando el Icfes encuentre que se incluyó información falsa, se presentaran las denuncias respectivas por falsedad ante la Fiscalía General de la Nación.
6. Si sus nombres, apellidos o fecha de nacimiento tienen alguna corrección, una vez ingrese al sistema diríjase al menú "Inscripción" y seleccione la opción "Corrección de datos".

Salir Guardar

Dar clic en “Guardar”. Verifique que los datos registrados están correctos antes de dar clic en Guardar”.

El sistema le generará un mensaje en el cual informa: “Su solicitud se registró exitosamente, para continuar con el proceso es necesario que ingrese a su cuenta de correo xxxxx@xxxx, consulte el email enviado en respuesta a su solicitud y siga las instrucciones para completar el proceso. Es importante que consulte tanto su bandeja de entrada como la carpeta de Spam.”

Dar clic en “Salir” e ingrese a la cuenta de correo registrado, allí, recibirá un correo del ICFES con el asunto “**Registro de solicitud de cuenta de usuario– Sistema PRISMA**” para confirmar la dirección de correo electrónico y poder continuar con el registro de la cuenta de usuario.

- Lea atentamente el correo y siga las instrucciones enviadas.
- Haga clic en el enlace enviado para continuar con el proceso de creación de cuenta.
- Recuerde que tiene 72 horas a partir del momento en que realizó la solicitud para realizar la confirmación.

Haga click en el enlace enviado para continuar con el registro.



The screenshot shows an email from ICFES (Instituto Colombiano para la Evaluación de la Educación) with the subject "Registro de solicitud de cuenta de usuario– Sistema PRISMA". The email content includes:

- Header: ICFES logo, "La educación es de todos", and "MinEduación".
- Greeting: "Estimado(a) Usuario:".
- Message: "El ICFES le informa que esta cuenta de correo electrónico ha sido utilizada para crear una solicitud de cuenta de usuario en el sistema PRISMA con la siguiente información:".
- Details:
 - Tipo de documento: CC
 - Documento: [redacted]
 - Nombres: [redacted]
 - Correo electrónico: [redacted]
- Instruction: "Por favor haga clic en el siguiente link <http://www2.icfesinteractivo.gov.co/prisma-ent/capex/administracion/autenticacion/solicitudes/EstablecerContraseña.js?faces.redirect=true&COD=49&cdc62e292f73447566d8b06390ac&AUD=48966038>, para confirmar su dirección de correo electrónico y poder continuar con el registro de su cuenta de usuario. La vigencia que tiene el registro de su solicitud y link de confirmación es de 72 horas a partir del momento en que realizó la solicitud."
- Additional instructions: "Si tiene problemas con el link, por favor, cópielo y péguelo en el campo dirección de su navegador.", "La confirmación de su cuenta de correo electrónico nos ayuda a proteger su identidad, y a la vez le permite usar todos los servicios del sistema PRISMA de forma segura.", "Si no recuerda o no ha realizado una solicitud de creación de cuenta de usuario en nuestro sistema, por favor haga caso omiso al correo.", "Este correo fue enviado automáticamente, agradecemos **no responder** este mensaje.", "Gracias por su atención."
- Footer: "Esta es un mensaje de carácter confidencial del Instituto Colombiano para la Evaluación de la Educación - ICFES. Si usted no es el destinatario del mismo o no está autorizado para recibir este mensaje en nombre del destinatario, absténgase de usar, copiar o divulgar en cualquier otra forma esta información. Antes de imprimir este mensaje, asegúrese que es indispensable. ¡Proteger el medio ambiente también está en sus manos!"
- Page-Footer: "Instituto Colombiano para la Evaluación de la Educación - ICFES", "Calle 28 No. 59 - 78, Torre 2, piso 15, Edificio Benetton, Bogotá - Colombia", "Línea de atención al usuario: Bogotá +57 (1) 494 1480", "Línea gratuita nacional: 01 8000 51 8000", "www.icfes.gov.co", "ICFESbot", "Facebook", "Twitter", "ICFES", "ICFESes".

Asigne una contraseña que recuerde fácilmente. Confirme la creación de la cuenta, dando clic en “Guardar”.

- El ICFES enviará un correo electrónico con el asunto “Activación de cuenta de usuario exitoso– Sistema PRISMA” donde le confirma que se ha activado exitosamente su cuenta de usuario en nuestro sistema.

Bienvenido al Sistema PRISMA

Al ingresar al sistema podrá acceder a todos los servicios de PRISMA.

Login

Ingrese con usuario y contraseña



Elija la opción de autenticación que prefiere para iniciar sesión en PRISMA:



Usuario PRISMA Documento de identidad

Usuario: *

Contraseña: *

Entrar


[Crear Usuario - persona](#) | [Crear Usuario - colegio](#) | [¿Olvidó su contraseña?](#) | [¿Olvidó su usuario?](#)

icfes  mejor saber  PRISMA

Bienvenido al Sistema PRISMA


Establecer contraseña

Usuario:

Nueva contraseña: * 

Confirme contraseña: *

Confirmación ✕

 Ha creado satisfactoriamente su cuenta

[Continuar](#)

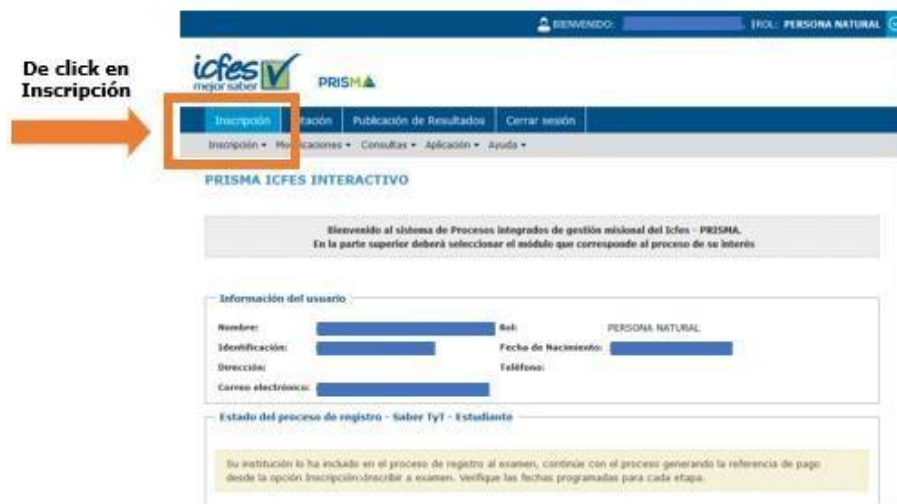
[Salir](#) [Guardar](#)

Valide la creación de su usuario de manera satisfactoria y de clic en “Continuar”.

Paso 3. Diligenciamiento del formulario de inscripción

A continuación, ingrese el usuario (el cual es el correo electrónico con el cual se registró) y la contraseña creada en el paso anterior. Dar clic en “Entrar”.

Una vez ingrese al sistema en las opciones de menú, deberá dar clic en “Inscripción” (en el costado superior izquierdo de pantalla) y a continuación dar clic en “Inscribir a examen”.



De click en Inscripción

icfes mejor saber PRISMA

Inscripción | Citación | Publicación de Resultados | Cerrar sesión

Inscripción • Modificaciones • Consultas • Aplicación • Ayuda

PRISMA ICFES INTERACTIVO

Bienvenido al sistema de Procesos Integrados de gestión misional del Icfes - PRISMA. En la parte superior deberá seleccionar el módulo que corresponde al proceso de su interés.

Información del usuario:

Nombre: [] Sexo: PERSONA NATURAL

Identificación: [] Fecha de Nacimiento: []

Dirección: [] Teléfono: []

Correo electrónico: []

Estado del proceso de registro - Saber TyT - Estudiante

Su institución lo ha incluido en el proceso de registro al examen, continúe con el proceso generando la referencia de pago desde la opción Inscripción>Inscribir a examen. Verifique las fechas programadas para cada etapa.

Seleccione la fecha de presentación del examen “Saber TyT – 9-10 octubre de 2021” y de clic en “Continuar inscripción”.



icfes mejor saber PRISMA

Inscripción | Citación | Publicación de Resultados | Cerrar sesión

Inscripción • Modificaciones • Consultas • Aplicación • Ayuda

Estado del proceso de registro - Saber TyT - Estudiante: Activación Pre-inscripción Pago Inscripción Citación Ver detalle

Inscripción

Inscripciones actuales

Usted se encuentra en proceso de inscripción a los siguientes exámenes. Podrá continuar con el proceso desde la opción "Continuar inscripción".

Examen	Fecha de presentación del examen	Acciones
Saber TyT	07 de junio de 2020	Continuar inscripción

Confirme la fecha de presentación del examen

Lea la información “Reglamentación para la presentación de los exámenes aplicados por el ICFES”

icfes mejor saber PRISMA

Inscripción Citación Publicación de Resultados Cerrar sesión

Inscripción Modificaciones Consultas Aplicación Ayuda

Estado del proceso de registro - Saber TyT - Estudiante Activación Pre-inscripción Pago Inscripción Citación Ver detalle

Inscripción

Reglamentación para la presentación de los exámenes aplicados por el Icfes

Aviso de privacidad

El Instituto Colombiano para la Evaluación de la Educación Icfes, en cumplimiento de lo definido en la Ley 1581 de 2012 y sus normas reglamentarias, se permite informarle que los datos personales que usted suministre en atención a los trámites y solicitudes que realice ante el Icfes, serán manejados con las medidas técnicas, humanas y administrativas que sean necesarias para garantizar su privacidad, confidencialidad y seguridad, evitando su adulteración, pérdida, consulta, uso o acceso no autorizado o fraudulento.

¿Autoriza al Instituto para contactarse con usted y/o con el representante legal en caso de que el titular de la información sea un menor de edad, para suministrar información relacionada con la prueba y resultado a través del correo electrónico y/o número de celular? *

SI No

De click en Continuar

Continuar

Habilite la opción de “Autoriza al ICFES para ser contactado” dando clic en “SI”. Dar clic en “Continuar”

Diligencie toda la información del formulario, durante el registro debe diligenciar la totalidad de los campos solicitados. Recuerde que la información marcada con * es obligatoria, ya que si no se diligencia no le permitirá avanzar en el registro.

Debe verificar que los datos que se van consignando sean correctos, especialmente nombre completo, número de documento, programa y Universidad.

Información personal

Formulario de inscripción Saber TyT - Estudiante

Importante:
Señor examinando: reporte solamente información verdadera. Reportar información falsa es un delito y los resultados obtenidos pueden ser anulados (Art. 296 Código Penal y art. 9 Ley 1324 de 2009)

Información Personal | **Discapacidad** | Información Académica | Información de Citación | Información Socioeconómica | Resumen

Datos personales

Primer Nombre: * [] Segundo Nombre: []
Primer Apellido: * [] Segundo Apellido: []

Tipo de Documento: * CÉDULA DE CIUDADANÍA Número de Documento de Identidad: * []

¿Tiene nacionalidad Colombiana? * SI

Género: * MASCULINO Fecha de Nacimiento: * []

¿Pertenece usted a un grupo étnico minoritario? * SI NO ¿Cuál? * Ninguno

Estado Civil: * Seleccione ...

Información académica

Verifique que la información registrada en “Universidad” Corresponda a la Fundación Centro Colombiano de Estudios Profesionales.

Diligencie toda la información y de clic en “Siguiente”.

Formulario de inscripción Saber TyT - Estudiante

Importante:
Señor examinando: reporte solamente información verdadera. Reportar información falsa es un delito y los resultados obtenidos pueden ser anulados (Art. 296 Código Penal y art. 9 Ley 1324 de 2009)

Información Personal | **Discapacidad** | Información Académica | Información de Citación | Información Socioeconómica | Resumen

Estudios de pregrado

Nombre de la institución de educación superior donde estudia el pregrado y nombre del programa que estudia

Universidad * UNIVERSIDAD NACIONAL ABIERTA Y A DISTANCIA UNAD
Programa * TECNOLOGÍA EN []

Que semestre de pregrado cursa actualmente (o cuántos semestres se ha matriculado)?
Semestre * Seleccione ...

El valor de la matrícula del último semestre cursado (sin considerar descuentos o becas) fue:
Valor: * Seleccione ...


Los recesos que usted canceló la matrícula del año pasado provienen de:

	SI	NO		SI	NO
Padres de familia	<input type="radio"/>	<input type="radio"/>	Créditos	<input type="radio"/>	<input type="radio"/>
Propios	<input type="radio"/>	<input type="radio"/>	Becas o subsidios	<input type="radio"/>	<input type="radio"/>

Verifique que la información registrada corresponda a la Universidad y al programa del cual se va a graduar



Marque todas las opciones según corresponda



Continúe diligenciando toda la información y de clic en “Siguiente”.

Información de la citación

A continuación, indique el departamento, municipio y zona de presentación del examen, tenga en cuenta que sea un lugar que no le implique mayores desplazamientos, evitando tener retrasos o contratiempos, que le impidan llegar puntualmente a la presentación del examen. Diligencie toda la información y de clic en “Siguiente”.

Formulario de inscripción Saber TyT - Estudiante

Importante:
Señor examinando: reporte solamente información verdadera. Reportar información falsa es un delito y los resultados obtenidos pueden ser anulados (Art. 296 Código Penal y art. 9 Ley 1324 de 2009)

Información Personal | Discapacidad | Información Académica | Información de Citación | Información Socioeconómica | Resumen

Ciudad de presentación del examen

Ciudad de preferencia para la presentación del examen:

Departamento * BOGOTÁ + Municipio * BOGOTÁ D.C. Zona * SUR

Confirme la Ciudad de preferencia para la presentación del examen:

Departamento * BOGOTÁ + Municipio * BOGOTÁ D.C. Zona * SUR

Regresar Siguiente

Información Socioeconómica

Diligencie toda la información y de clic en “Siguiente”.

Formulario de inscripción Saber TyT - Estudiante

Importante:
Señor examinando: reporte solamente información verdadera. Reportar información falsa es un delito y los resultados obtenidos pueden ser anulados (Art. 296 Código Penal y art. 9 Ley 1324 de 2009)

Información Personal | Discapacidad | Información Académica | Información de Citación | Información Socioeconómica | Resumen

Datos familiares

Nivel educativo más alto alcanzado por los padres

Nivel educativo más alto alcanzado por el padre: Seleccione ... Nivel educativo más alto alcanzado por la madre: Seleccione ...

Ocupación o oficio de los padres **

Estrato socioeconómico de su vivienda según recibo de energía eléctrica ** Seleccione ...

¿Con cuáles servicios públicos cuenta su hogar? *

	SI	NO		SI	NO
¿Cuenta su hogar con servicio de conexión a internet?	<input type="radio"/>	<input type="radio"/>	¿Cuenta su hogar con servicio cerrado de televisión (cable, parabólica o satelital)?	<input type="radio"/>	<input type="radio"/>

¿Cuáles de los siguientes bienes posee su hogar? **

	SI	NO		SI	NO
Computador:	<input type="radio"/>	<input type="radio"/>	Máquina Lavadora de Ropa:	<input type="radio"/>	<input type="radio"/>
Horno Microondas u horno eléctrico o a gas:	<input type="radio"/>	<input type="radio"/>	Automóvil particular:	<input type="radio"/>	<input type="radio"/>
Moto:	<input type="radio"/>	<input type="radio"/>			

En el último semestre, en promedio, ¿cuántas horas trabajó usted semanalmente? * Seleccione ...

Regresar Siguiente

Resumen del registro

Al finalizar el formulario, el sistema le generará el resumen del registro con los datos personales, datos de la inscripción, debe leerlos con atención.

Si hay algún dato no quedó bien diligenciado y requiere corregirse, debe comunicarse con la dirección de programa antes de realizar el registro.

Por favor tenga en cuenta que, si no se recibe el número de la transacción que le confirma que el registro fue exitoso, deberá diligenciar nuevamente el formulario. El sistema genera un número EK el cual indica que realizó su registro de manera exitosa.

Importante: verifique bien la información de su Preinscripción, recuerde que para completar el proceso debe realizar el pago dentro de los plazos establecidos por el ICFES.

Formulario de inscripción Saber TYT - Estudiante

Importante:
Señor aspirante: reporte a tiempo información verídica. Reporte información falsa en un delito y los resultados obtenidos pueden ser anulados (Art. 298 Código Penal y art. 9 Ley 1320 de 2009)

Información Personal | Discapacidad | Información Académica | Información de Ciudadanía | Información Socioeconómica | Resumen

Resumen de Registro no terminado

Importante: verifique bien la información de su Preinscripción, recuerde que para completar el proceso debe realizar el pago dentro de los plazos establecidos.

Datos personales

Apellidos: [] Nombre: []
Documento de Identidad: [] Correo Electrónico: []

Datos de la inscripción

Información del examen

Examen: Saber TYT
Fecha de presentación del examen: 07 Junio 2020

Ciudad de presentación al examen

Departamento: BOGOTÁ
Municipio: BOGOTÁ D.C.
Zona: SUR

Sesiones del examen

Examen y Análisis en el área de formación profesional definidas por el programa académico.

Sesión	Pruebas
PRIMERA SESIÓN	ESPECÍFICO 0 CONTENIDAS CÍVICAS SOCIOECONÓMICAS COMUNICACIÓN BOGOTÁ RAZONAMIENTO CUANTITATIVO INGLÉS LECTURA CRÍTICA
SEGUNDA SESIÓN	ESPECÍFICO 40 PREVENCIÓN DE LA SALUD Y PREVENCIÓN DE LA INFERMIDAD

La información de pruebas específicas a presentar puede estar sujeta a modificaciones por parte del programa académico.

Resumen de discapacidades

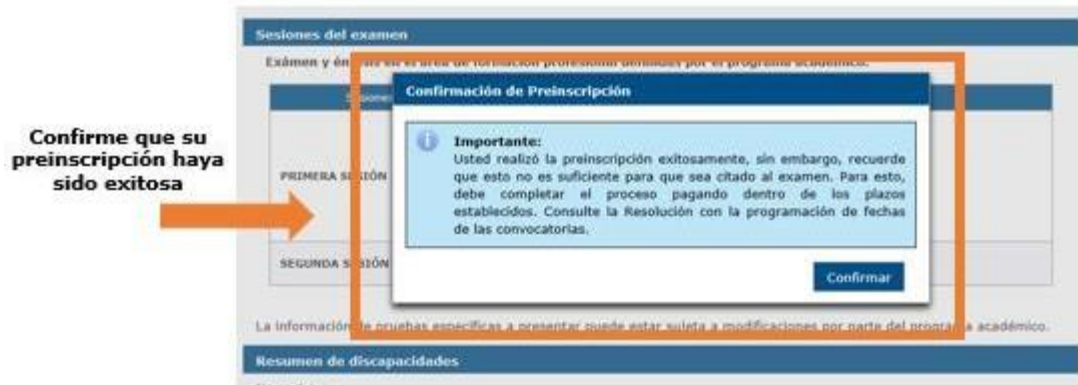
No registra

[Corregir Datos](#) [Preinscribirse](#)

Verifique bien la información de su preinscripción, recuerde que para completar el proceso debe realizar el pago dentro de los plazos establecidos



Si la información del resumen es correcta, debe hacer clic en el botón “Preinscribirse”. Luego recibirá mensaje de confirmación de la Preinscripción y de clic en “Aceptar”.



Se generará la referencia de pago unitario, debe imprimir o pagar por PSE por favor tener en cuenta la fecha límite de pago.

Paso 4. Pago

El pago la inscripción del examen lo puede realizar por dos medios:



Pago por ventanilla banco Davivienda.

Descargue la referencia haciendo clic en la imagen PDF, tenga presente la fecha de expiración según el período en el cual fue generado.

Imprima la referencia de pago en impresora láser y diríjase a cualquiera de las sucursales del Banco Davivienda. Una vez efectuado el pago, verifique el timbre generado por el banco.

Tenga en cuenta que la referencia de pago es personal e intransferible. No debe realizar más de un pago con una misma referencia porque el sistema sólo tomará uno.



Pago por PSE, pago en línea

Cuando se elige el pago electrónico (PSE), el sistema lo re direccionará al sistema de pagos PSE de la entidad bancaria que haya seleccionado, en donde podrá ingresar los datos de la cuenta para debitar el valor de la referencia generada y obtener respuesta de la transacción –rechazada o aprobada-.

Si selecciona la opción de pago en línea por PSE, recuerde que los pagos solo se pueden realizar a través de débito a cuenta de ahorros o cuenta corriente. No se reciben pagos con tarjeta de crédito.

Recuerde que, para hacer uso de este sistema, debe tener activos los sistemas de autenticación que maneja la entidad bancaria.

Si no se recibe el número de la transacción, quiere decir que el registro NO fue exitoso, y por tanto hay que diligenciar nuevamente el formulario.



Inscripción

La inscripción se hará efectiva 24 horas después de realizada la transacción por ventanilla o PSE tan pronto sea confirmado el pago en línea.

El sistema le notificará su inscripción vía correo electrónico, le enviará un resumen de la inscripción junto con su NÚMERO DE REGISTRO.

Paso 5. Consulta de la citación

El **24 de septiembre de 2021**, usted podrá consultar la citación al examen en el siguiente link:

<https://www2.icfesinteractivo.gov.co/citacion-web/pages/citacion/reportes/consultarCitacionIndividual.jsf#No-back-button>

Bienvenido al Sistema PRISMA

Consultar citación individual

Filtro

Por favor introduzca el Tipo y número de documento de identificación del inscrito o su Número de registro

Aplicación: *	Seleccione ...	Examen: *	Seleccione ...
Tipo de documento	Seleccione ...	Número de documento	
Número de Registro (Opcional)			

No soy un robot

Diligencie todos los campos y de click en buscar →

Paso 6. Presentar el examen

La aplicación del examen se realizará el **9-10 de octubre de 2021**, tenga en cuenta que sólo podrá ingresar al salón un lápiz, un borrador, un tajalápiz y el documento de identidad.

Paso 7. Certificado de asistencia

Una vez usted haya presentado su examen, podrá consultar su certificado de asistencia ingresando a la página del ICFES > Resultados y generar el certificado de asistencia al examen por cualquiera de los siguientes criterios: Tipo de Documento y Documento o Número de Registro.

Este certificado debe de ser entregado a la **FCECEP ya** que este es su soporte de que presento el examen y pueda ser ingresado a su carpeta.

Certificado individual

Ingreso certificado de asistencia Saber Pro

Su consulta puede ser realizada por cualquiera de los siguientes criterios:
Tipo de Documento y Documento ó Número de Registro.

Tipo de documento	Seleccione Tipo de Documento ▼
Documento	<input type="text"/>
Número de Registro	<input type="text"/>
Año	Seleccione un año ▼
Periodo	Seleccione un periodo ▼
	
Digite el Texto de la Imagen:	<input type="text"/>

Es importante que tenga en cuenta mayúsculas y minúsculas al escribir los caracteres de la imagen.

[Entrar](#)


Paso 8. Consulta de resultados

El **5 de marzo de 2022**, usted podrá consultar los resultados del examen ingresando

Autenticación Publicación de Resultados

Señor usuario: Recuerde que para realizar su consulta debe ingresar el Tipo y Número de Documento de identidad con el que se inscribió a la prueba y el Número de Registro que se le asignó al examen o la fecha de nacimiento

Tipo de Documento: *	Seleccione ... ▼
Número de Documento: *	<input type="text"/>
Fecha Nacimiento:	<input type="text"/>
Número de Registro:	<input type="text"/>

No soy un robot 

reCAPTCHA
Privacidad - Condiciones

[Entrar](#)

con su documento de identidad y Número de Registro en la página de ICFES Interactivo.

NOTA: Recuerde señor estudiante que este proceso es del ICFES cualquier inconveniente al momento de realizar el proceso debe de comunicarse a las líneas de atención al ciudadano.

Horario de Atención: lunes a viernes 8 am a 4 pm Línea Local Bogotá (57+1) 484-1460, PBX: (57+1) 484-1410 Línea Nacional Gratuita 018000-519535.