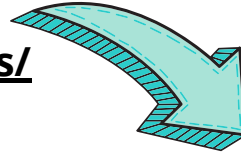


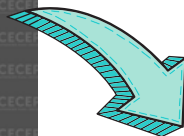
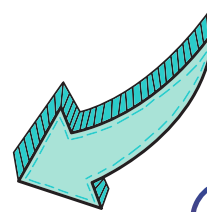


# CARNET ESTUDIANTIL

Ingresa a la consulta estudiantil  
<https://servicios.cecep.edu.co/consultas/>  
y presiona el botón:  
**"CARNET ESTUDIANTIL"**.



Podrás visualizar el carnet estudiantil de la siguiente forma:



Recuerde dar clic sobre el carnet para visualizar el código Qr



## ¡Importante!

Si aparece el logo del cecep en el espacio donde debería ir su fotografía, debe realizar la actualización de sus datos y actualizar su foto.

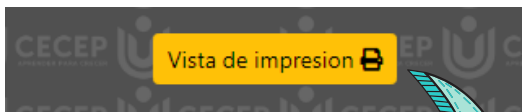
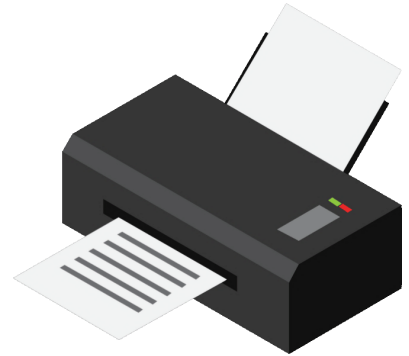
**Ir a Actualizar Datos**



# CARNET ESTUDIANTIL

## Impresión Carnet Estudiantil

De click en el botón vista de impresión ubicado en la parte inferior del carnet estudiantil



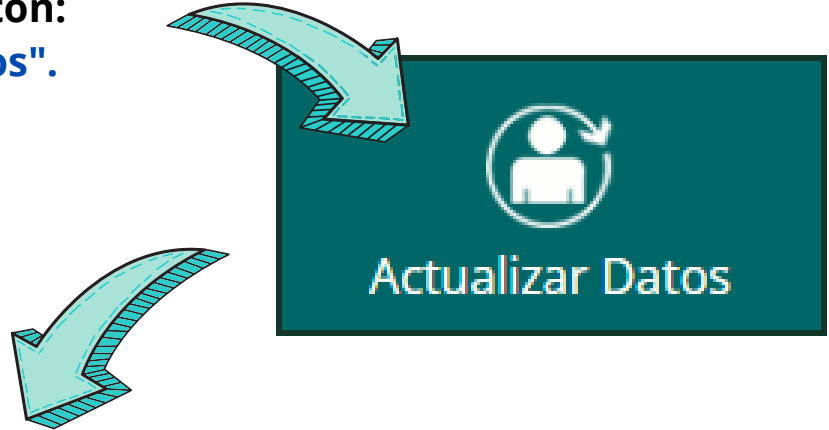
De clic en el siguiente botón para imprimir el carnet estudiantil



Ingresa a la  
consulta estudiantil

<https://servicios.cecep.edu.co/consultas/>

y presiona el botón:  
"Actualizar Datos".



## Formulario de Actualización de Datos

La Fundación Centro Colombiano de Estudios Profesionales, desea que los datos, siempre estén actualiz

Foto Estudiantil



Seleccionar archivo Ningún archi... seleccionado

Subir Foto

### Instrucciones para subir la foto

1. Antes de subir la foto se debe revisar las **Recomendaciones para la publicación**.
2. Presionar el botón **seleccionar archivo**.
3. Buscar la foto en el equipo, seleccionarla y presionar el botón **abrir**.
4. Para finalizar el cargue de la foto se presiona el botón **Subir Foto**.

### Recomendaciones para la publicación:

- No podrá exceder de un tamaño máximo de **3 x 4 cm ó 320 x 240 px (alto y ancho)**.
- Solo se permiten imágenes con extensión **.jpg** y peso máximo de **1 Mb**.
- Haber sido tomada recientemente con buena **presentación personal**.
- Sin accesorios como gorras, sombreros, gafas de sol, etc.
- No contener ningún dato como nombres, logos, teléfonos etc.
- Fotografía con fondo blanco ó azul.
- No se aceptan fotos movidas o desenfocadas.
- **Foto tipo carné**.

la fotografía se verifica y en caso de no cumplir con los requisitos no sera aceptada.

## ¡Importante!

Tenga en cuenta las recomendaciones dadas en el formulario de actualización de datos para el cargue de la foto estudiantil